

# Zkrácený návod k obsluze

## Elektronické váhy KERN, s výjimkou jeřábových a závěsných vah



Podrobné informace, viz návod k obsluze v jiných jazycích (např. anglickém) dostupný on-line na adrese [www.kern-sohn.com/manuals](http://www.kern-sohn.com/manuals).



- › Váha je určena k používání jako „neautomatická váha“.
- › Vážní desku nezatěžujte dlouhodobě.
- › Neprovádějte dynamické vážení.



- › Zabraňte nárazům a přetížení.
- › Nikdy nepoužívejte v prostorech s nebezpečím výbuchu.
- › Ve váze neprovádějte konstrukční změny.



- › Před připojením síťového napaječe zkontrolujte, zda natištěná hodnota napětí je shodná s místním napájecím napětím.

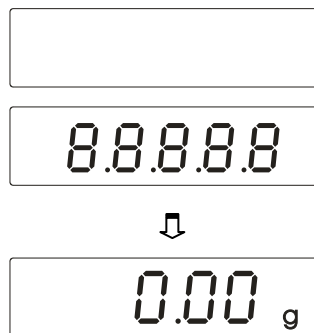
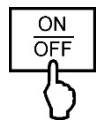


- › Stavějte na pevný podklad, pokud možno vodorovný a nevystavený otřesům.
- › Zabraňte nadměrným výkyvům teploty, přímému slunečnímu záření, průvanu a elektrostatickým výbojům.
- › Chraňte před vysokou vlhkostí vzduchu, výpary a prachem.


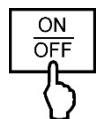
# Zkrácený návod k obsluze

## Elektronické váhy KERN, s výjimkou jeřábových a závěsných vah


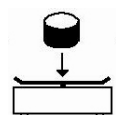
### Zapnutí



### Vypnutí



### Vážení



### Tárování

