

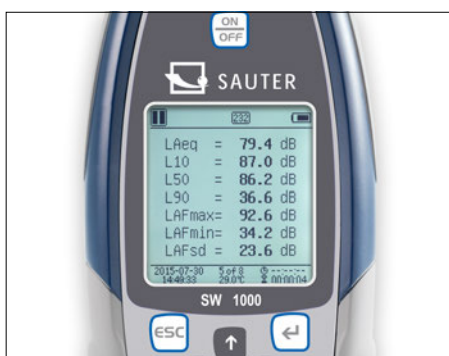
Schallpegelmessgerät SAUTER SW

PREMIUM

★★★



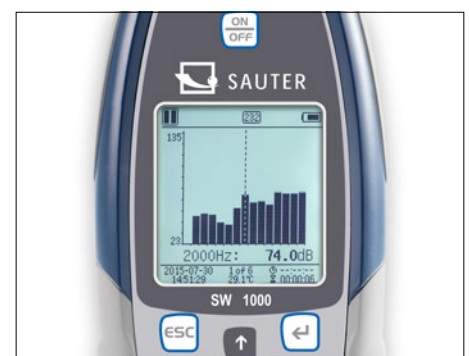
Professionelle Schallpegelmessgeräte der Klassen I und II in Premium-Qualität



Data-Logging-Funktion mit Datum und Uhrzeit im Gerät...



...und Datenübertragung per MicroSD (4 GB) Speicherkarte (im Lieferumfang enthalten), RS-232 oder USB



Verschiedene Schalldruckpegel wählbar, wie z. B. LAeq, LcPeak, LaF, LaFMax, LaFMin, SD, SEL, E

Schallpegelmessgerät SAUTER SW



Merkmale

- Ideal für Messungen an Arbeitsplätzen, im Außenbereich, z. B. an Flughäfen, auf Baustellen, im Straßenverkehr etc. mit breitem Frequenzzugang dank des hochgenauen 24-Bit-AD-Wandlers
- Gleitkommaberechnung für höhere Genauigkeit und bessere Stabilität
- Die optimierte analoge Frontend-Schaltung reduziert das Grundrauschen und erhöht den linearen Messbereich
- Ein speziell entwickelter Algorithmus erlaubt einen normkonformen Dynamikbereich von mehr als 120 dB! (SW 1000: > 123 dB; SW 2000: > 122 dB)
- Drei Profile und 14 benutzerdefinierte Messungen können parallel mit unterschiedlicher Frequenz- und Zeitgewichtung berechnet werden
- LN-Statistik und Anzeige der Zeitverlaufskurve
- Benutzerdefinierte Integralzeitraummessung bis max. 24 h möglich
- Frequenzbewertung (Filter) A, B, C, Z
- Zeitbewertung während der Messung: F (fast), S (slow), I (impuls)
- Frei definierbare Grenzwerte für die Ausgabe eines optischen Alarmsignals
- Peak-Hold-Funktion zur Erfassung des Spitzenwerts
- Oktavfunktion für gezielte Schallanalyse
- Track-Funktion mit grafischer Darstellung einer Messung

- Kalibriermodus (mit optionalem Kalibrator)
- Trigger-Mode: externes Starten/Stoppen der Messung über einen 3,5 mm-Stecker
- Automatische Messung per Timer-Funktion möglich
- Messwertaufnahmefrequenz wählbar: 10, 5, 2 Hz
- Bediensprachen: EN, DE, FR, ES, PT
- 1 Lieferung im robusten Transportkoffer
- 2 Anbringungsmöglichkeit eines Stativs an der Gehäuserückseite, 1/4"-Gewinde

Technische Daten

- Anwendbare Normen: IEC61672-1:2014-07 GB/T3785.1-2010 1/1 Oktave gemäß IEC 61260:2014
- 1/2" Mikrofon
- Zulässiger Umgebungstemperaturbereich -10 °C/50 °C
- Ausgang (Gleich- oder Wechselspannung) AC (max 5 VRMS), DC (10 mV/DB)
- Netzbetrieb serienmäßig
- Batteriebetrieb, 4x 1.5 V AA, nicht serienmäßig, Betriebsdauer bis zu 10 h
- Gesamtabmessungen BxTxH 80x36x300 mm
- Nettogewicht ca. 400 g

Zubehör

- Plug-In zur Datenübernahme von Messdaten aus dem Messinstrument und Übergabe an einen PC, z. B. in Microsoft Excel®, SAUTER AFI-1.0
- 2 Stativ, BxHxT 430x90x90 mm, 1250x750x750 mm (ausgezogen), SAUTER SW-A05
- SD-Karte, Speicherkapazität 4 GB, SAUTER SW-A04
- Schaumstoff-Windschutz, SAUTER SW-A03
- 3 Kalibrator zur regelmäßigen Justage des Schallpegelmessgeräts, Klasse 1, sowie zur Prüfung der Linearität von Schallpegelmessgeräten.
 - Anwendbare Normen: IEC60942:2003 Class 1, ANSI S1.40-1984, GB/T 15173-1994
 - Ausgangs-Frequenz 1 kHz (+/- 0,5 %)
 - Ausgabe Schalldruck, wählbar 94 dB oder 114 dB (± 0,3 dB)
 - Klirrfaktor < 2 %
 - Stabilisierungszeit < 10 s
 - Zulässiger Umgebungstemperaturbereich -10 °C/50 °C
 - Der Kalibrator ist geeignet für 1/2"- sowie 1/4"-Mikrofone (Adapter im Lieferumfang enthalten) gemäß Norm IEC 61094-4
 - Batteriebetrieb, 2x 1.5 V AA, nicht serienmäßig, Betriebsdauer bis zu 40 h
 - Abmessungen BxTxH 70x70x48 mm
 - Nettogewicht ca. 137 g
 - SAUTER BSWA-01
 - Werkskalibrierschein, für Kalibrator, SAUTER 961-291
 - DAKkS-Kalibrierschein, für Kalibrator SAUTER 963-291

STANDARD






































OPTION



Modell	Genauigkeitsklasse	Messbereich Linear dB	Frequenzbereich kHz	Empfindlichkeit mV/Pa	Option	
					DAKkS Kalibrierschein	Werkskalibrierschein
SAUTER					DAKkS KERN	KERN
SW 1000	1	20-134	0,01-20	50	963-281	961-281
SW 2000	2	25-136	0,02-12,5	40	963-281	961-281

Piktogramme

 Justierprogramm CAL: Zum Einstellen der Genauigkeit. Externe Justierreferenz notwendig	 Datenschnittstelle WLAN: Zur Datenübertragung von Waage/Messinstrument zu Drucker, PC oder anderen Peripheriegeräten	 Staub- und Spritzwasserschutz IPxx: Die Schutzklasse ist im Piktogramm angegeben vgl. DIN EN 60529:2000-09, IEC 60529:1989+A1:1999+A2:2013
 Kalibrier-Block: Standard zur Justierung bzw. Justierung des Messgerätes	 Datenschnittstelle Infrarot: Zur Datenübertragung von Messinstrument zu Drucker, PC oder anderen Peripheriegeräten	 ZERO: Rücksetzen der Anzeige auf 0
 Peak-Hold-Funktion: Erfassung des Spitzenwertes innerhalb eines Messprozesses	 Steuerausgang (Optokoppler, Digital I/O): Zum Anschluss von Relais, Signallampen, Ventilen etc.	 Batterie-Betrieb: Für Batterie-Betrieb vorbereitet. Der Batterietyp ist beim jeweiligen Gerät angegeben
 Scan-Modus: Kontinuierliche Messdatenerfassung und -anzeige im Display	 Schnittstelle Analog: Zum Anschluss eines geeigneten Peripheriegerätes zur analogen Messwertverarbeitung	 Akku-Betrieb: Wiederaufladbares Set
 Push und Pull: Das Messgerät kann Zug- und Druckkräfte erfassen	 Analogausgang: zur Ausgabe eines elektrisches Signals in Abhängigkeit der Belastung (z. B. Spannung 0 V - 10 V oder Stromstärke 4 mA - 20 mA)	 Steckernetzteil: 230V/50Hz. Serienmäßig Standard EU. Auf Bestellung auch in Standard GB, AUS oder USA lieferbar
 Längenmessung: Erfasst die geometrischen Abmessungen eines Prüfbjektivs bzw. die Bewegungslänge eines Prüfvorgangs	 Statistik: Das Gerät berechnet aus den gespeicherten Messwerten statistische Daten, wie Durchschnittswert, Standardabweichung etc.	 Integriertes Netzteil: Integriert, 230V/50Hz in EU. Weitere Standards, wie z. B. GB, USA, AUS auf Anfrage
 Fokus-Funktion: Erhöht die Messgenauigkeit eines Geräts innerhalb eines bestimmten Messbereichs	 PC Software: Zur Übertragung der Messdaten vom Gerät an einen PC	 Motorisierter Antrieb: Die mechanische Bewegung erfolgt durch einen Elektromotor
 Interner Speicher: Zur Sicherung von Messwerten im Gerätespeicher	 Drucker: An das Gerät kann ein Drucker zum Ausdruck der Messdaten angeschlossen werden	 Motorisierter Antrieb: Die mechanische Bewegung erfolgt durch einen Schrittsynchronmotor (Stepper)
 Datenschnittstelle RS-232: Bidirektional, zum Anschluss von Drucker und PC	 Netzwerkschnittstelle: Zum Anschluss der Waage/des Messinstruments an ein Ethernet-Netzwerk.	 Fast-Move: Die gesamte Verfahrlänge kann durch eine einzige Hebelbewegung umfasst werden
 Profibus: Zur Übertragung von Daten z. B. zwischen Waagen, Messzellen, Steuerungen und Peripheriegeräten über weite Strecken. Geeignet für sichere, schnelle, fehlertolerante Datenübertragung. Wenig anfällig für magnetische Störeinflüsse.	 KERN Communication Protocol (KCP): Ist ein standardisierter Schnittstellen-Befehlssatz für KERN-Waagen und andere Instrumente, der das Abrufen und Steuern aller relevanten Parameter und Gerätefunktionen erlaubt. KERN Geräte mit KCP kann man so ganz einfach in Computer, Industriesteuerungen und andere digitale Systeme integrieren.	 Eichung: Die Dauer der Eichung in Tagen ist im Piktogramm angegeben
 Profinet: Ermöglicht den effizienten Datenaustausch zwischen dezentralen Peripheriegeräten (Waagen, Messzellen, Messinstrumenten etc.) und einer Steuerungseinheit (Controller). Besonders vorteilhaft beim Austausch von komplexen Messwerten, Geräte-, Diagnose- und Prozessinformationen. Einsparpotential durch kürzere Inbetriebnahmezeiten und Geräteintegrationen möglich	 GLP/ISO-Protokoll: Von Messwerten mit Datum, Uhrzeit und Seriennummer. Nur mit SAUTER-Druckern	 DAkKS-Kalibrierung: Die Dauer der DAkKS-Kalibrierung in Tagen ist im Piktogramm angegeben
 Datenschnittstelle USB: Zum Anschluss des Messinstruments an Drucker, PC oder andere Peripheriegeräte	 Maßeinheiten: Umschaltbar z. B. auf nichtmetrische Einheiten. Weitere Details siehe Internet	 Werkskalibrierung: Die Dauer der Werkskalibrierung in Tagen ist im Piktogramm angegeben
 Datenschnittstelle Bluetooth*: Zur Datenübertragung von Waage/des Messinstruments zu Drucker, PC oder anderen Peripheriegeräten	 Messen mit Toleranzbereich (Grenzwertfunktion): Oberer und unterer Grenzwert programmierbar. Der Messvorgang wird durch ein akustisches oder optisches Signal unterstützt, siehe jeweiliges Modell	 Paketversand per Kurierdienst: Die Dauer der internen Produktbereitstellung in Tagen ist im Piktogramm angegeben
		 Palettenversand per Spedition: Die Dauer der internen Produktbereitstellung in Tagen ist im Piktogramm angegeben

*Der Name *Bluetooth*® und die Logos sind eingetragene Warenzeichen und gehören der Bluetooth SIG, Inc.. Jedwede Verwendung dieser Warenzeichen durch die KERN & SOHN GmbH erfolgt unter Lizenz. Andere Warenzeichen oder Markennamen sind eingetragene Warenzeichen ihrer jeweiligen Besitzer.

Ihr KERN Fachhändler