

# Съкратена инструкция за експлоатация на Електронна везна KERN, с изключение на кранови везни и окачени везни



Подробна информация, вижте инструкцията за експлоатация на други езици (напр. на английски), е достъпна на адрес [www.kern-sohn.com/manuals](http://www.kern-sohn.com/manuals).



- Везната е предназначена за използване като "неавтоматична везна".
- Плочата на везната не бива да бъде излагана на дълготрайно натоварване.
- Да не се използва за динамично претегляне.



- Да се избягват удари и претоварвания.
- Никога не бива да използвате везната в помещения, където има опасност от взрив.
- Да не се въвеждат модификации в конструкцията на везната.



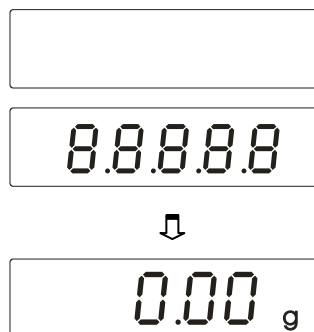
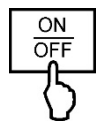
- Преди включване на мрежовото захранващо устройство се уверете, че посочената върху везната стойност на напрежението е в съответствие със захранващото напрежение.



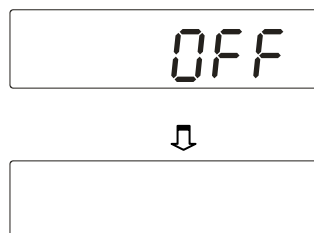
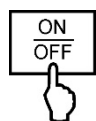
- Поставете върху стабилна, по възможност хоризонтална повърхност, която не е изложена на сътресения.
- Да се избягват прекомерни температурни колебания, директни слънчеви лъчи, течение и електростатични разряди.
- Да се пази от въздействие на висока влажност на въздуха, изпарения, течности и прах.

# Съкратена инструкция за експлоатация на Електронна везна KERN, с изключение на кранови везни и окачени везни

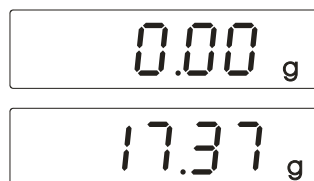
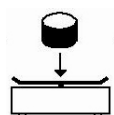
## Включване



## Изключване



## Претегляне



## Тариране

