

# Kort driftsvejledning

Elektroniske KERN vægte, undtaget kran- og hængevægte

Version 1.0 06/2008



Detaljerede infos, se driftsvejledning på flere sprog (fx engelsk) online på [www.kern-sohn.com/manuals](http://www.kern-sohn.com/manuals).



- › Vægten er beregnet til brug som „ikke-automatisk vægt“.
- › Belast ikke vejepladen permanent.
- › Må ikke bruges til dynamisk vejning.



- › Stød og overbelastning skal ubetinget undgås.
- › Må aldrig bruges i eksplosionsfarlige rum.
- › Vægtens konstruktion må ikke ændres.

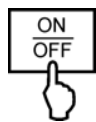


- › Kontroller inden tilslutning af forsyningsadapteren, om den påtrykte spændingsværdi stemmer overens med den lokale forsyningsspænding.



- › Vær opmærksom på en fast, vibrationsfri og muligst horisontal position.
- › Undgå for store temperatursvingninger, direkte sollys, trækluft og statisk opladning.
- › Beskyt mod for høj luftfugtighed, dampe og støv.

### Tilkobling



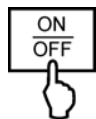
[Empty display]

8.8.8.8.8



0.00 g

### Frakobling

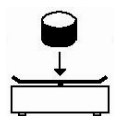


OFF



[Empty display]

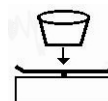
### Vejning



0.00 g

17.37 g

### Tarering



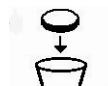
0.00 g



21.01 g



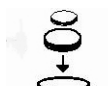
0.00 g



17.37 g



0.00 g



77.03 g



-38.38 g



0.00 g