

Sonómetro SAUTER SU



Sonómetro profesional

Características

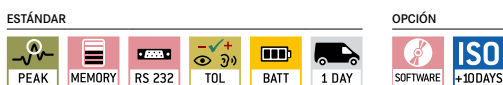
- Sonómetro profesional para mediciones de ruido en ámbitos como, por ejemplo, el medio ambiente, la mecánica, la industria automovilística y muchos otros
- Mide la intensidad del ruido en el lugar de trabajo
- Ayuda a distinguir entre las influencias del ruido normal y las cargas sonoras excesivas, p. ej. en una fábrica
- **1** Interfaz de datos RS-232, incluido
- **2** Suministro en un sólido maletín transporte
- Múltiples funciones de medición:
 - Lp: Función de medición del nivel de ruido estándar
 - Leq: Modo de medición de nivel de ruido (tipo A) con equivalente a energía
 - Ln: Indica la desviación respecto a un límite predefinido en %
- Modo de registro seleccionable:
 - A: Sensibilidad como la oreja humano
 - C: Sensibilidad para condiciones ambientales ruidosas como las de máquinas, instalaciones, motores etc.
 - F: Para intensidades de ruido permanentes
- Función límite: valor programable para el valor de nivel máximo
- Función TRACK para tomar notas continuamente de las condiciones ambientales cambiantes
- Función Peak-Hold para el registro del valor máximo
- Memoria interna para 30 valores de medición, transferible a PC con SAUTER ATC-01

Datos técnicos

- Precisión de la medición: 3 % del [Max]
- Dimensiones A×P×A 236×63×26 mm
- Uso con pilas, pilas incluidas 4× 1.5 V AAA
- Peso neto aprox. 0,17 kg





Accesorios

- Software de transmisión de datos, cable de interfaz de serie, SAUTER ATC-01
- Dispositivo de ajuste para ajustes periódicos del sonómetro, SAUTER ASU-01
- Cortavientos de espuma, SAUTER ASU-02



Modelo	Tipo	Campo de medición	Lectura	Opción Certificado de calibración de fábrica	
				KERN	
SAUTER		[Max] dB	[d] dB		
SU 130	Lp A	30- 130	0,1	961-281	
	Lp C	35- 130			
	Lp F	35- 130			

Pictograma

 Programa de ajuste CAL: Para el ajuste de la precisión. Se precisa de una pesa de ajuste externa	 Interfaz de datos WIFI: Para la transferencia de datos de la balanza/ un dispositivo de medición a una impresora, ordenador u otros periféricos	 Protección antipolvo y salpicaduras IPxx: En el pictograma se indica el tipo de protección, cf. DIN EN 60529:2000-09, IEC 60529:1989+A1:1999+A2:2013
 Bloque de calibración: Estándar para el ajuste o corrección del instrumento de medición	 Interfaz de datos infrarrojo: Para conectar un dispositivo de medición a una impresora, ordenador u otro periférico	 ZERO: Poner la pantalla a "0"
 Peak-Hold-Funktion: Registro del valor máximo dentro de un proceso de medición	 Salidas de control (Optoacoplador, E/S digitales): Para conectar relés, lámparas de señales, válvulas, etc.	 Alimentación con baterías: Preparada para funcionamiento con pilas. El tipo de batería se indica en cada aparato
 Modo escaneo: Registro y visualización en la pantalla continuo de datos de medición	 Interfaz analógica: Para la conexión de un aparato periférico adecuado para el procesado de los valores de medición analógicos	 Alimentación con acumulador interno: Juego de acumulador recargable
 Push y Pull: El instrumento de medición puede registrar fuerzas de tracción y de compresión	 Salida analógica: Para la salida de una señal eléctrica en función de la carga (por ejemplo, tensión 0 V - 10 V o corriente 4 mA - 20 mA)	 Fuente de alimentación de enchufe: 230 V/50Hz. De serie estándar en UE. Por pedido especial también estándar para otros países
 Medición de longitud: Registra las dimensiones geométricas de un objeto de ensayo o la longitud de movimiento de un proceso de verificación	 Estadística: El aparato calcula, a partir de los valores de medición almacenados, los datos estadísticos como el valor medio, la desviación estándar etc.	 Fuente de alimentación integrada: Integrado, 230V/50Hz en UE. 230 V/50Hz estándar en UE. Otros estándares como p. ej. GB, AUS, USA a petición
 Función enfoque: Aumenta la precisión de la medición de un instrumento dentro de un rango de medición determinado	 Software para el ordenador: Para traspasar los valores de medición del aparato a un ordenador	 Accionamiento motorizado: El movimiento mecánico se realiza mediante un motor eléctrico
 Memoria interna: Para que se guarden de forma segura los valores de medición en la memoria del aparato	 Impresora: Puede conectarse una impresora al aparato para imprimir los datos de medición	 Accionamiento motorizado: El movimiento mecánico se realiza mediante un accionamiento motor síncrono (stepper)
 Interfaz de datos RS-232: Para conectar medidor a una impresora, ordenador o red	 Interfaz de red: Para la conexión de la balanza/un dispositivo de medición a una red Ethernet	 Fast-Move: Puede registrarse toda la longitud del recorrido mediante un único movimiento de la palanca
 Profibus: Para la transmisión de datos, por ejemplo, entre balanzas, células de medición, controladores y dispositivos periféricos a grandes distancias. Adecuado para una transmisión de datos segura, rápida y tolerante a fallos. Menos susceptible a las interferencias magnéticas.	 KERN Communication Protocol (KCP): El protocolo de comunicación de KERN es un conjunto de comandos de interfaz estandarizados para las balanzas de KERN y otros instrumentos que permite activar y controlar todos los parámetros relevantes del aparato. Gracias a este protocolo, los dispositivos de KERN con KCP se pueden integrar con facilidad en ordenadores, controladores industriales y otros sistemas digitales.	 Homologación: En el pictograma se indica la duración de la puesta a disposición de la homologación en días hábiles
 Profinet: Permite un intercambio de datos eficiente entre los dispositivos periféricos descentralizados (balanzas, células de medición, instrumentos de medición, etc.) y una unidad de control (controlador). Especialmente ventajoso cuando se intercambian valores medidos complejos, información sobre dispositivos, diagnósticos y procesos. Potencial de ahorro gracias a la reducción de los tiempos de puesta en marcha y a la posibilidad de integración de los dispositivos	 Protocolización GLP/ISO: De valores de medición con fecha, hora y número de serie. Únicamente con impresoras SAUTER	 Calibración DAKkS: En el pictograma se indica la duración de la calibración DAKkS en días hábiles
 Protocolización GLP/ISO: De valores de medición con fecha, hora y número de serie. Únicamente con impresoras SAUTER	 Unidad de medida: Conmutables mediante p. ej. unidades no métricas. Para más detalles véase Internet	 Calibración de fábrica: La duración de la calibración de fábrica se indica en días hábiles en el pictograma
 Interfaz de datos USB: Para conectar en el medidor a una impresora, ordenador u otro periférico	 Medir con rango de tolerancia (función de valor límite): El valor límite superior e inferior son programables. Una señal óptica y acústica acompañan el ciclo de medición, véase el modelo correspondiente	 Envío de paquetes: En el pictograma se indica la duración de la puesta a disposición interna del producto en días
 Interfaz de datos Bluetooth*: Para la transferencia de datos de la balanza/ un dispositivo de medición a una impresora, ordenador u otros periféricos		 Envío de paletas: En el pictograma se indica la duración de la puesta a disposición interna del producto en días

*La marca con la palabra *Bluetooth*® y los logotipos correspondientes son marcas comerciales registradas propiedad de Bluetooth SIG, Inc. y cualquier uso realizado por KERN & SOHN GmbH de esas marcas cuenta con la debida licencia. Otras marcas/denominaciones comerciales son propiedad de los titulares correspondientes.

Su distribuidor KERN: