



KERN & Sohn GmbH

Ziegelei 1
D-72336 Balingen
E-mail: info@kern-sohn.com

Tel.: +49-[0]7433- 9933-0
Fax: +49-[0]7433-9933-149
Internet: www.kern-sohn.com

Installatieaanwijzing voor het statief

KERN PCD-A03

Versie 1.0
08/2011
NL



PCD-A03-IA-nl-1110



KERN PCD-A03

Versie 1.0 08/2011

Installatieaanwijzing voor het statief

Leveringsomvang:



Aantal stuks	Constructie-elementen
1	Statief
4	Schroeven
1	Kabelleiding

Technische gegevens:

Statiefhoogte	25 cm
Afmetingen	195 x 195 x 250 mm

Montage:

Er bestaan veel mogelijkheden om het statief PCD-A03 te gebruiken:


Optie 1:

Het statief geplaatst op een voet naast de weegschaal.

Optie 2:


Het statief gemonteerd bij het weegschaalplateau.

- ⇒ Draai de 4 schroeven achteraan de afleeseenheid los en neem de kunststofdeksels af [1].




- ⇒ Verbind de afleeseenheid met het statief door volgend de afbeelding in te zetten.

Let daarbij op dat de leiding door de daarvoor bestemde opening [2] loopt.




- ⇒ 4 schroeven indraaien.



Optie 1:

- ⇒ De kabel achter het statief in de kabelleiding leggen en de kabelleiding met 4 schroeven vastmaken.



Optie 2:

- ⇒ De 2 schroeven onderaan de voet losdraaien.



- ⇒ Het statief en de platformgreep verbinden door in elkaar te schuiven.



⇒ Met de schroeven bevestigen.



⇒ De kabel achter het statief in de kabelleiding leggen en de kabelleiding met 4 schroeven vastmaken.



