

Krátky prevádzkový návod

Elektronické váhy KERN, použitie mimo žeriava na spôsob závesných váh



Podrobné informácie - pozri prevádzkový návod v ďalších jazykových verziách (napríklad v angličtine) v spriahnutom režime online na adrese www.kern-sohn.com/manuals.



- Tieto váhy sú určené len na použitie ako „nie samočinne fungujúce váhy“.
- Na váhy nesmie pôsobiť trvalé zaťaženie.
- Nie sú vhodné pre dynamické postupy váženia.
- Treba bezpodmienečne zabrániť nárazom a mechanickému preťaženiu.
- Váhy nikdy neprevádzkujte v priestoroch s nebezpečenstvom explózie.
- Váhy nie je dovolené konštrukčne meniť.

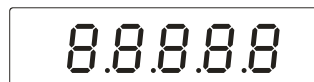
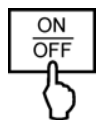


- Pre pripojením sieťového adaptéra skontrolujte, či vytlačená hodnota elektrického napätia súhlasí s miestnou hodnotou napätia.

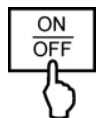


- Dbajte o pevnú, podľa možnosti horizontálnu polohu váh na takom mieste, kde nedochádza ku žiadnym otrasom.
- Zabráňte pôsobeniu nadmerne veľkých teplotných výkyvov, priameho slnečného žiarenia, pôsobeniu prúdu vzduchu a statického náboja na váhy.
- Váhy chráňte pred vysokou vlhkosťou vzduchu, pred rôznymi výparmi a prachom.

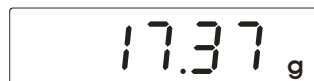
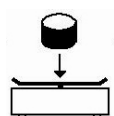
Zapnúť



Vypínanie



Váženie



Tarovanie

