



**KERN & Sohn GmbH**

Ziegelei 1

D-72336 Balingen

E-Mail: [info@kern-sohn.com](mailto:info@kern-sohn.com)

Tel.: +49-[0]7433-9933-0

Fax: +49-[0]7433-9933-149

internet: [www.kern-sohn.com](http://www.kern-sohn.com)

# Návod k instalaci Rozhraní

## **KERN KFN-A01**

Verze 1.1

02/2013

CZ

KFN-A01-IA-cz-1311



## KERN KFN-A01

Verze 1.1 02/2013  
Návod k instalaci

### Zabudování kapelu rozhraní KFN-A01 do terminálu KFN-TM



Na zadní straně terminálu vyšroubovat šrouby





Sejměte víko



Kabel rozhraní provléct otvorem v terminálu





Přišroubovat kabe k terminálu




Desku RS-232 zasunout do hlavní desky

Dávat pozor na správné obsazení kolíků!





Šroub zašroubovat s distančním držákem



Opět zašroubovat šrouby na zadní straně



Kabel (1,5) m připojte k tiskárně/PC a zablokujte